



PVC – ein besonderer Kunststoff

Preise, Margen, Kapazitäten

Daniel Stricker, Chefredakteur KI



- Kurzvorstellung KI
- PVC-Verbrauch
- Wertschöpfungskette PVC
- Preise und Margen
- Kapazitätsentwicklung



Kurzprofil KI

Perspektive entscheidet.

KI - Kunststoff Information versorgt Führungskräfte in der deutschen und europäischen Kunststoffindustrie umfassend mit **entscheidungswichtigen Business-Informationen**.



KI Print
Jeden Montag aktuell



KIWeb.de
Daten und Fakten rund um die Uhr



KI Express
Ihr täglicher Überblick

© 2011 Kunststoff Information



Kurzprofil KI

Perspektive entscheidet.

- Unternehmen
- Branchen
- Marktreports
- Umfragen
- Märkte
- Polymerpreise
- Produktnews
- Kommentare



© 2011 Kunststoff Information



KI Polymerpreise

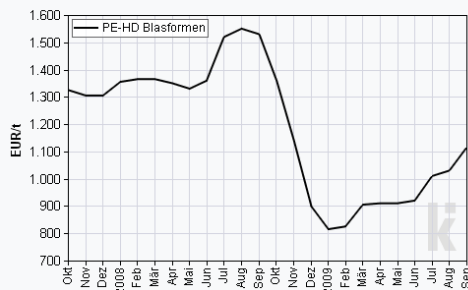
Perspektive entscheidet.

Standard-Thermoplaste - Datentabellen & Charts

PE-HD Blasformqualitäten Standard

13 Monate **2 Jahre** 3 Jahre 4 Jahre Individuell

KI Polymerpreise



© 2009 Kunststoff Information, Bad Homburg - www.kiweb.de

Jährliche Referenzpreise

Jahr	Mittlerer Referenzpreis	Minimum Referenzpreis	Maximum Referenzpreis	Volatilität	Mittlerer Referenzpreis Delta Vorjahr	
	EUR/t	EUR/t	EUR/t		EUR/t	%
2009	938	815	1.115	97,4	-406	-30,2
2008	1.344	900	1.550	178,0	71	5,6
2007	1.273	1.185	1.325	48,6	83	7,0
2006	1.190	1.055	1.255	53,5	190	19,0
2005	1.000	815	1.200	127,2	106	11,9

Copyright 2009 Kunststoff Information, Bad Homburg - www.kiweb.de

Ohne Gewähr

© 2011 Kunststoff Information

Charts und Tabellen:

- Standard-Thermoplaste
- Technische Thermoplaste
- Composites/GFK
- Polyurethan-Rohstoffe
- Regranulate
- Petrochemie

Ausführliche Marktreports

Anwendungsbezogene Preis-Indizes



Perspektive entscheidet.

Polyglobe

Worldwide polymer producers, plants, capacities

© 2011 Kunststoff Information



Perspektive entscheidet.

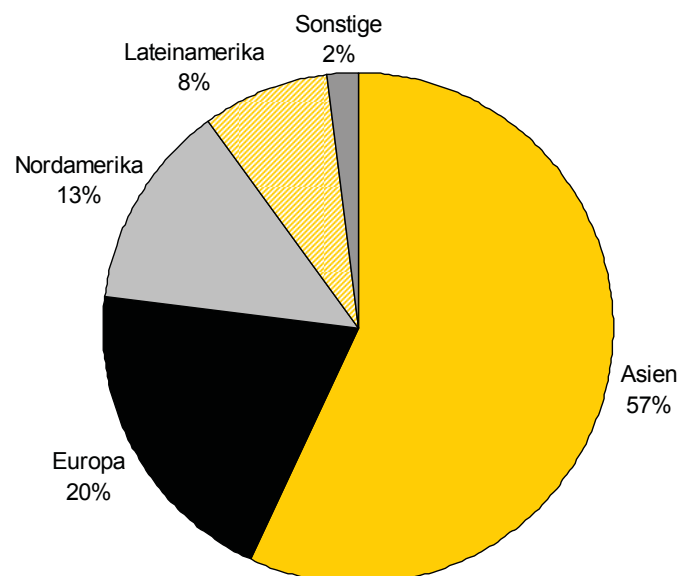
- Kurzvorstellung KI
- PVC-Verbrauch
- Wertschöpfungskette PVC
- Preise und Margen
- Kapazitätsentwicklung

© 2011 Kunststoff Information



PVC Verbrauch Welt 2009 nach Region (Gesamt: ca. 29 Mio t)

Perspektive entscheidet.



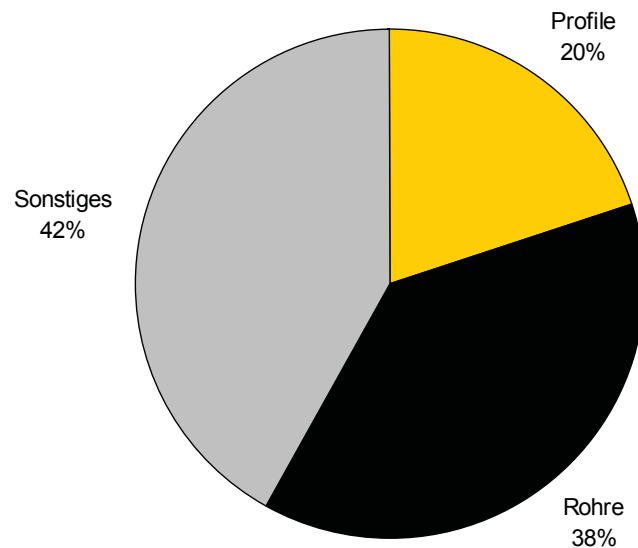
Quelle: GBI

© 2011 Kunststoff Information



PVC Verbrauch Welt 2009 nach Anwendung (Gesamt: ca. 29 Mio t)

Perspektive entscheidet.



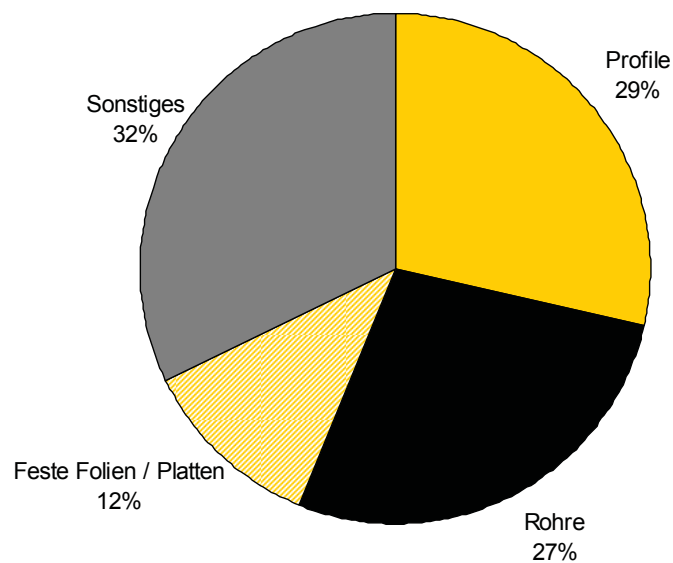
Quelle: GBI

© 2011 Kunststoff Information



PVC Verbrauch Europa 2009 nach Anwendung (Gesamt: ca. 5,5 Mio t)

Perspektive entscheidet.



Quelle: AMI

© 2011 Kunststoff Information



Perspektive entscheidet.

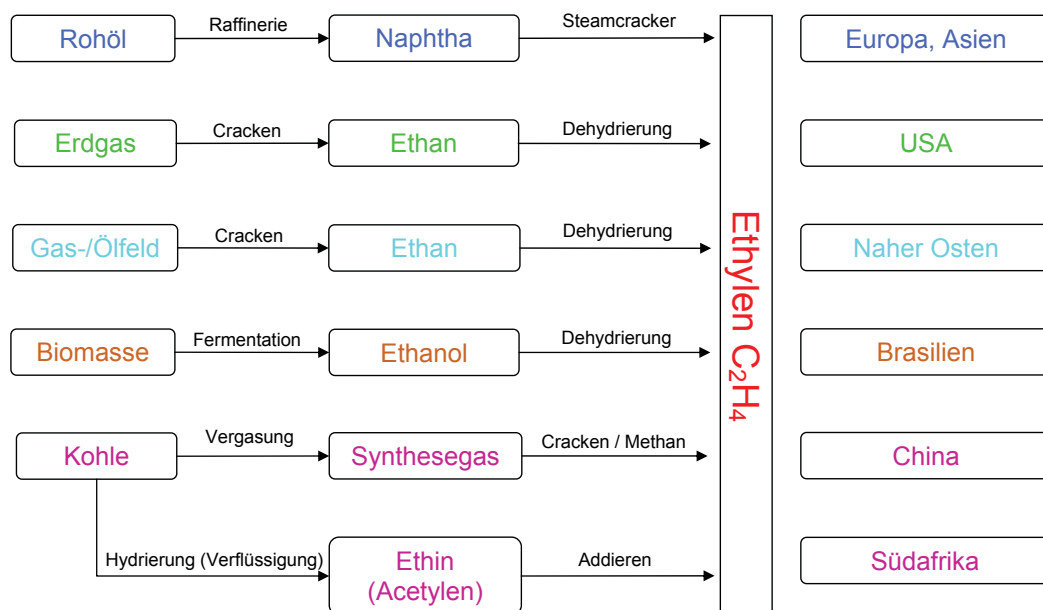
- Kurzvorstellung KI
- PVC-Verbrauch
- Wertschöpfungskette PVC
- Preise und Margen
- Kapazitätsentwicklung

© 2011 Kunststoff Information



Rohstoffketten Ethylen

Perspektive entscheidet.

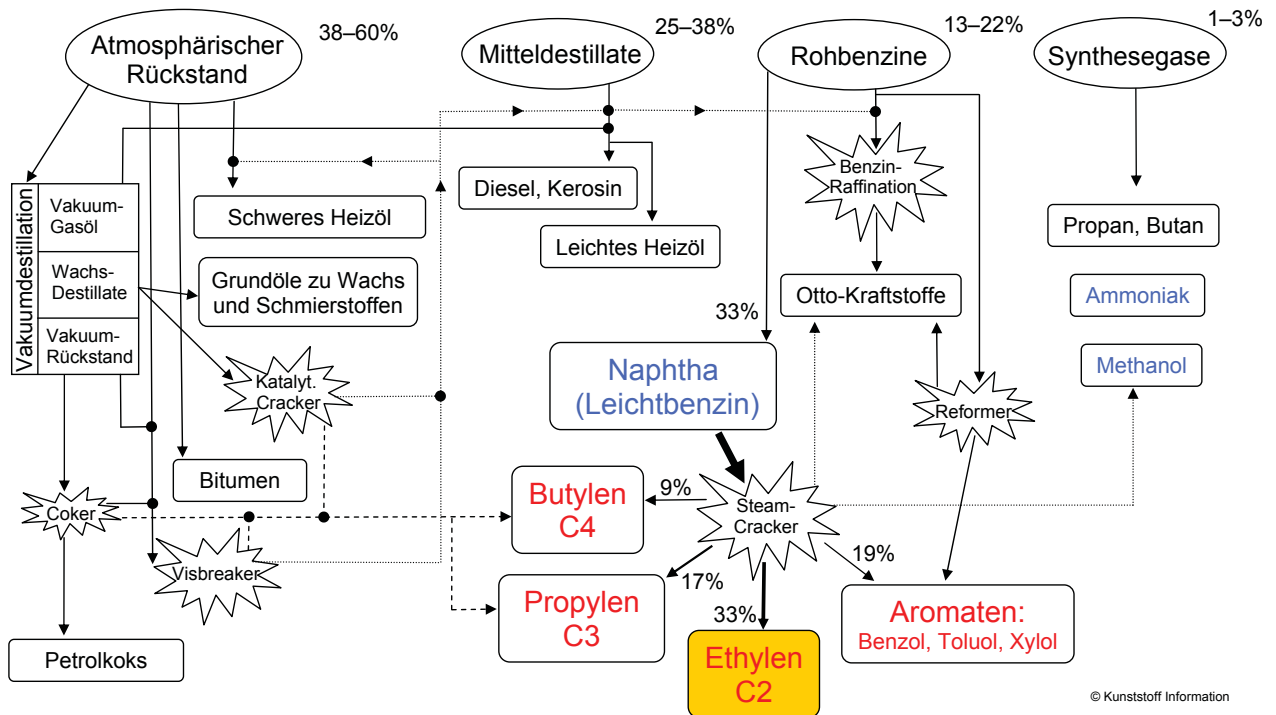


© 2011 Kunststoff Information



Öl-Raffinerie: Fraktionen der atmosphärischen Destillation und deren Weiterverarbeitung

Perspektive entscheidet.

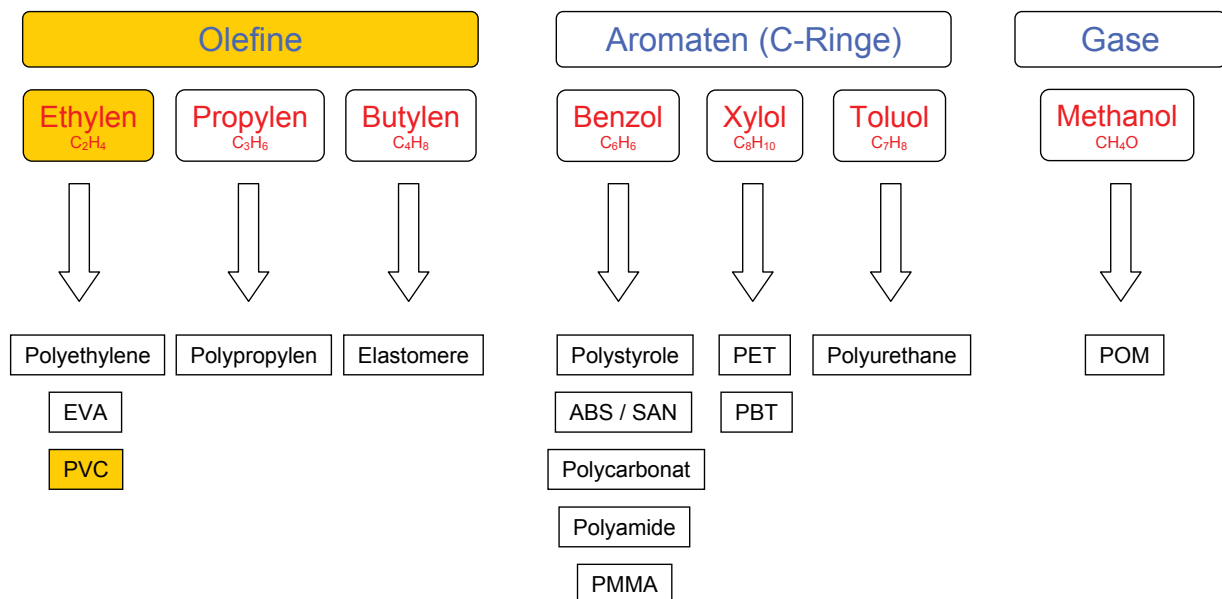


© 2011 Kunststoff Information



Maßgebliche Petrochemie-Strecken für Polymere

Perspektive entscheidet.

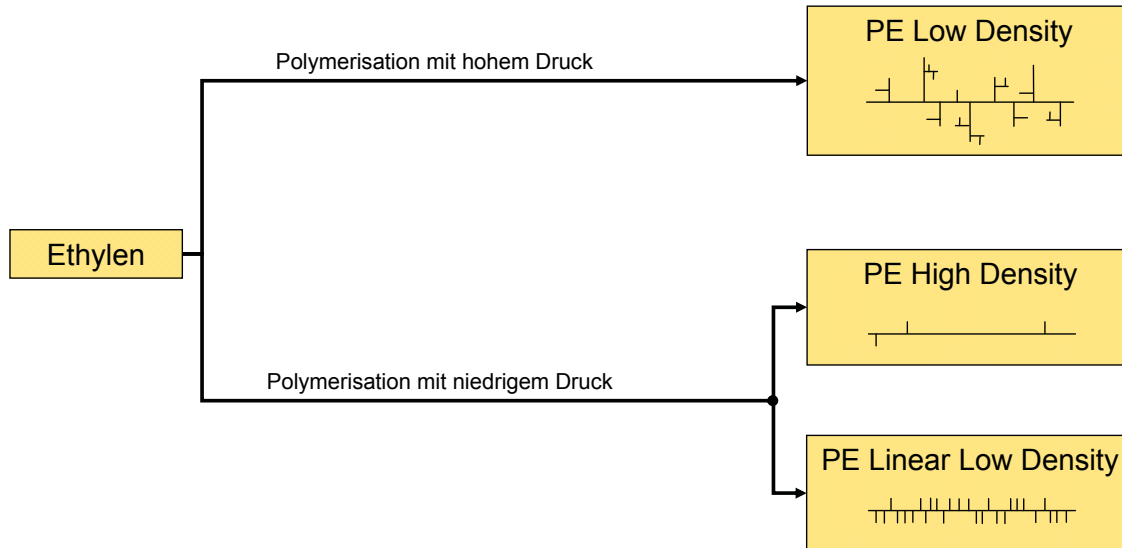


© 2011 Kunststoff Information



Die einfachen Wertschöpfungsketten Polyethylen

Perspektive entscheidet.



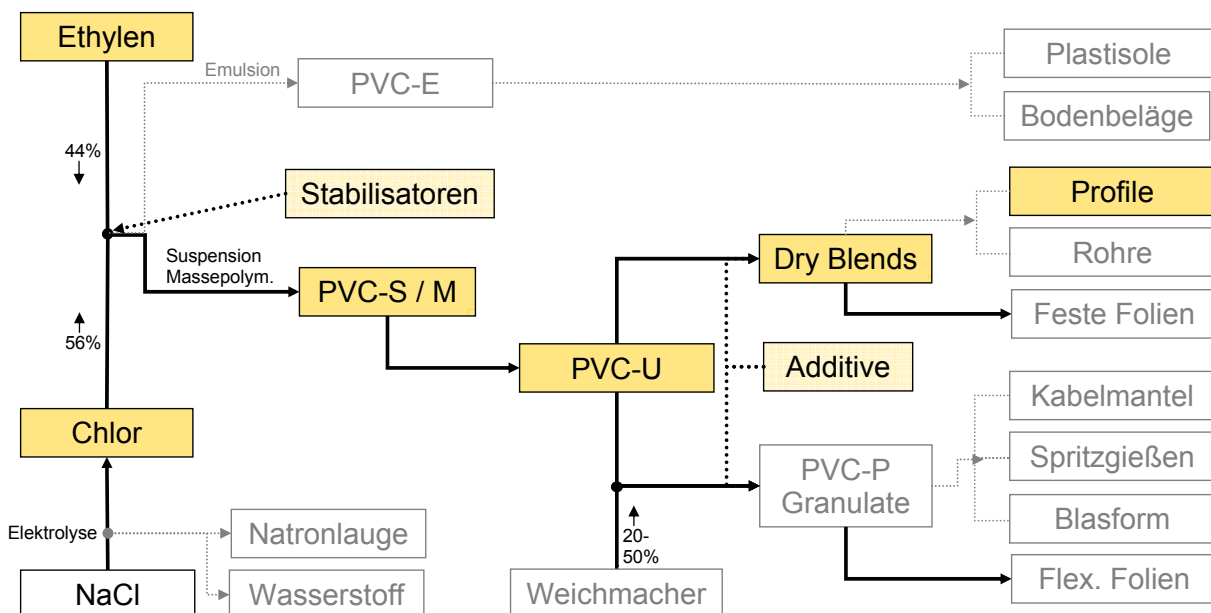
© Kunststoff Information

© 2011 Kunststoff Information



Die besondere Wertschöpfungskette Polyvinylchlorid

Perspektive entscheidet.



© Kunststoff Information

© 2011 Kunststoff Information



Perspektive entscheidet.

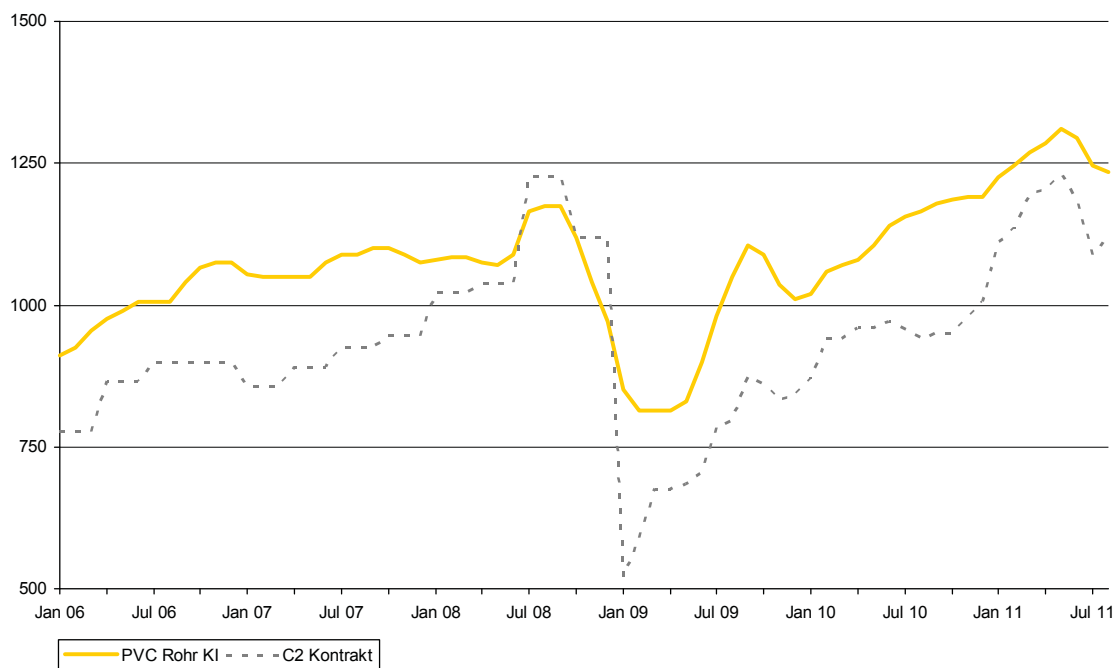
- Kurzvorstellung KI
- PVC-Verbrauch
- Wertschöpfungskette PVC
- **Preise und Margen**
- Kapazitätsentwicklung

© 2011 Kunststoff Information



Preise PVC und Ethylen-Kontrakt Europa 2006 – 2011 (EUR/t)

Perspektive entscheidet.

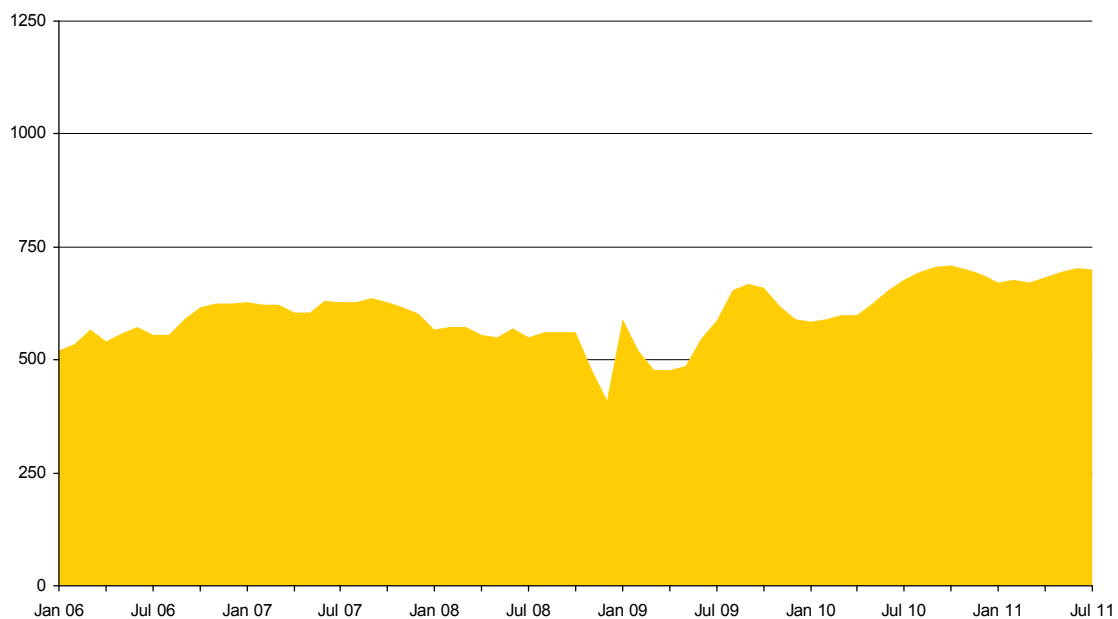


© 2011 Kunststoff Information



PVC Erlöse minus 50% Ethylenkosten (Nominalmarge) 2006 – 2011 (EUR/t)

Perspektive entscheidet.

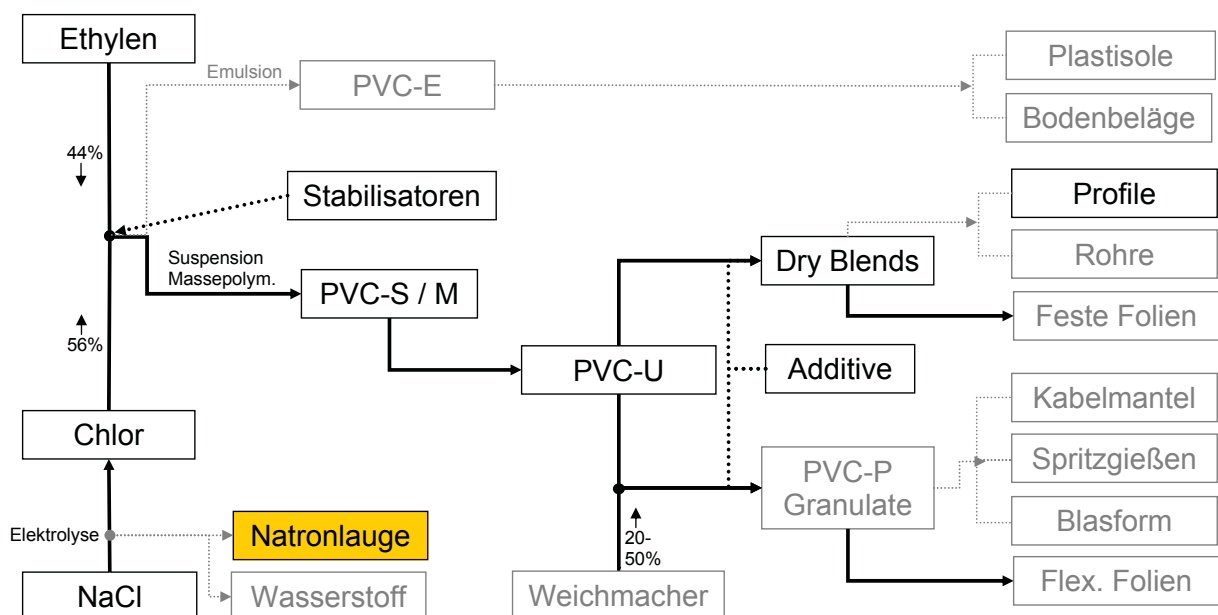


© 2011 Kunststoff Information



Natronlauge: Erlösträger in der PVC-Wertschöpfungskette

Perspektive entscheidet.



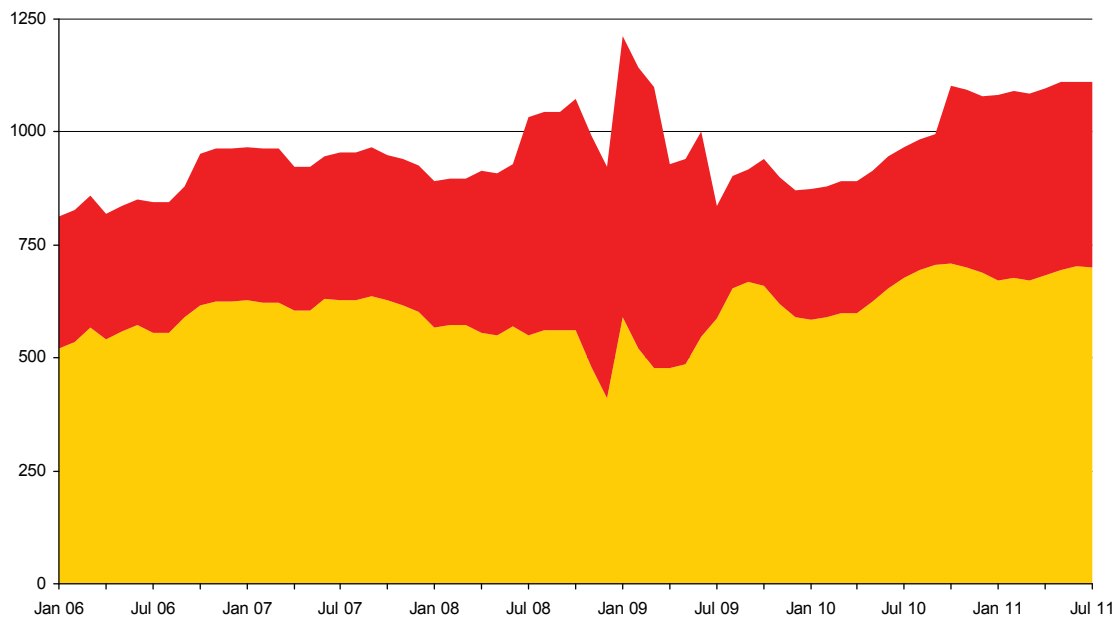
© Kunststoff Information

© 2011 Kunststoff Information



PVC + NaOH Erlöse minus 50% Ethylenkosten 2006 – 2011 (EUR/t)

Perspektive entscheidet.



© 2011 Kunststoff Information



Perspektive entscheidet.

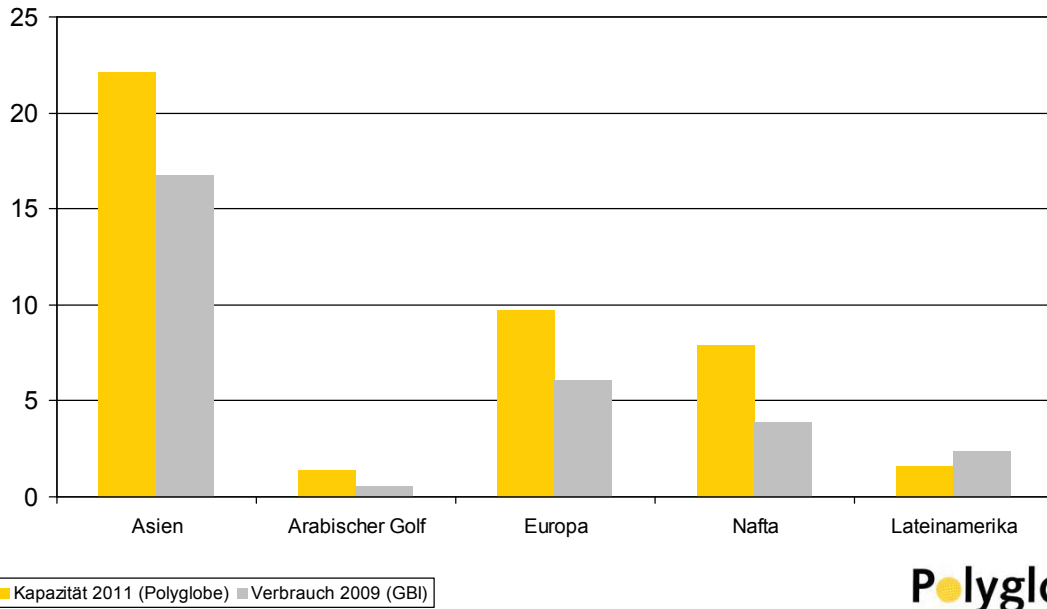
- Kurzvorstellung KI
- PVC-Verbrauch
- Wertschöpfungskette PVC
- Preise und Margen
- Kapazitätsentwicklung

© 2011 Kunststoff Information



PVC: Weltweite Kapazitäten und Verbrauch nach Region (Mio jato)

Perspektive entscheidet.



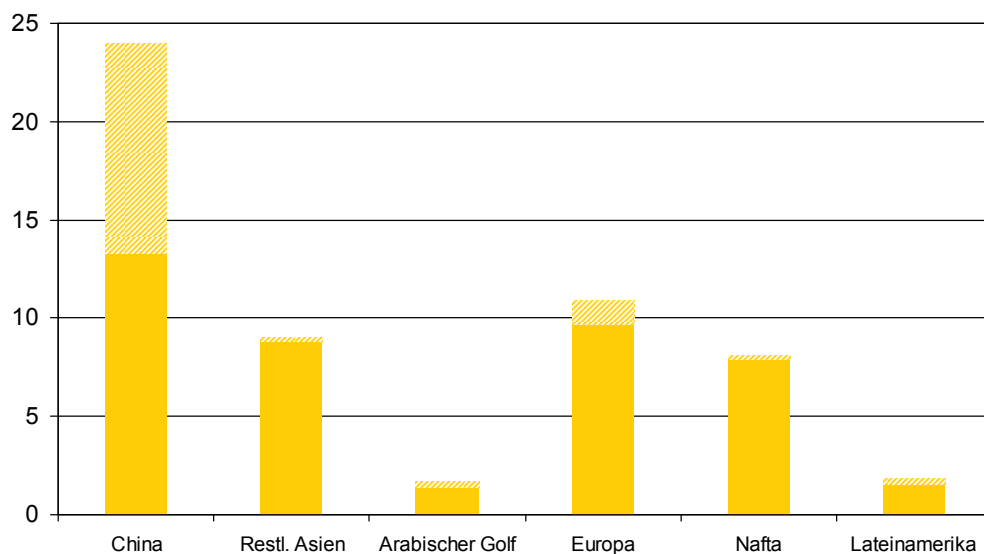
Polyglobe
Worldwide polymer producers, plants, capacities

© 2011 Kunststoff Information



PVC: Weltweite Kapazitäten 2011 - 2015, nach Region (Mio jato)

Perspektive entscheidet.



Polyglobe
Worldwide polymer producers, plants, capacities

© 2011 Kunststoff Information